



divisione CLABOGROUP Spa
ZIPA - Viale dell'Industria
60035 Jesi (Ancona) Italy
tel. +39 0731 61531
Fax +39 0731 6153427
www.orionstyle.com
infoweb@orionstyle.com



TRIOLOGY





design Officina Progetti

Una sfida. Occhi che cercano altri occhi.
Mani che si evitano e s'incrociano.
Hai mai immaginato un duello fra te
e lei? Tre sfide, tre passioni, tre magnifi-
che vetrine con personalità decise e
design eleganti.

1100





1100




1100





Uno sguardo alla sua linea, un profondo sguardo alle sue curve morbide ma decise, evidenti segni di una sensualità tutta da ammirare. Sei sorpreso: non avevi mai visto un incantamento simile.






Provi a cercarla sulle pagine delle riviste patinate, in tv, nei migliori locali, perché lei è già famosa e di lei si parla, si susurra d'amanti e di storie segrete, ma non avresti mai immaginato che la sua forza sarebbe stata così intensa.






Sei indifeso. Lei ti conquista, ti seduce.
Cerchi di resistere. Non vuoi superare il
confine. Tracci una linea fra te e lei, ma
sai che sarà inutile. Tu sei lì. Lo sguardo
indaga. Lei si mostra, seduce.



E' vicina, alla portata delle tue mani,
della tua voce, del tuo sguardo. Vorresti
toccarla, seguirne il contorno armonico.




All'improvviso c'è stato. Un contatto, un piccolo, frenetico, contatto. Non sapresti esattamente descrivere quando o come, e se sia stata prima lei o prima tu...



...sai solo che hai avvertito il suo fascino sulla tua pelle, e hai capito che...







La sfida è lanciata. E' intraprendente.
La osservi bene, la scruti. Lei dapprima
pare sfuggirti, è come se alzasse una
barriera, un invisibile muro. Ma provi
a guardare oltre, a vedere oltre quel
muro che c'è.






Lei è in carriera. Lei tratta tutti dall'alto al basso. Lei parla, ordina, dirige. Abbassi il tuo sguardo, segui altri percorsi, non vuoi incrociare i suoi occhi. La temi e la desideri. Ti accorgi che non è così: la sua aria da prima donna si scioglie in dolcezza, il suo esuberante protagonismo si stempera in un portamento assolutamente esclusivo.








Pensi che finalmente potrai averla, dominarla. La pazienza non è la tua virtù. Non riesci ad attendere, vorresti che lei si gettasse fra le tue braccia, che cedesse a te e alla tua passione.



Sei inquieto, ti tormenti nei tuoi pensieri, l'ami e la odi, vorresti dichiararle tutto l'amore del mondo, ma non osi...






1500

Ti è sfuggita ancora! Ah, troppo veloce, troppo desiderata! Stai rientrando a casa e ancora pensi a lei. Non riesci a toglierla dalla testa. Bellissima, seducente, e poi quella silhouette affascinante...





Finalmente la ritrovi. Sei entrato qui per caso e l'hai rivista. In questo locale dall'aria così moderna e raffinata, sono tutti intorno a lei. Sorreggia nervosa qualcosa, gira intorno il suo sguardo e per un istante hai l'impressione che t'abbia notato.



La guardi per capirne il segreto, forse la sua fred-dezza apparente, il suo magnetismo, la sua capacità di apparire e di mostrarsi sempre all'altezza di ogni situazione. Ora lo sai. Lei sarà tua. Hai deciso. Il prezzo vale l'affare: sarà l'ambizione di possedere il meglio, sarà che hai capito che non le sei indifferente.



Sarà tua. Hai già escogitato un piano, elaborato nelle tue insonnie notturne, sai già quel che farai...



TRILOGY

FINITURE MONTANTI

Alluminio *metallizzato*



Bronzo chiaro *metallizzato*



COLORI PANNELLO

- Blu notte *metallizzato*
- Allumionio *metallizzato*
- Giallo *metallizzato*
- Rosa antico *metallizzato*
- Oro caldo *metallizzato*
- Azzurro *metallizzato*
- Antracite *metallizzato*
- Arancio *metallizzato*

- Avorio
- Rosso

COLORI SOTTOCRISTALLO

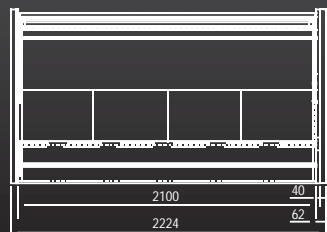
- Blu notte *metallizzato*
- Allumionio *metallizzato*
- Giallo *metallizzato*
- Rosa antico *metallizzato*
- Oro caldo *metallizzato*
- Azzurro *metallizzato*
- Antracite *metallizzato*
- Arancio *metallizzato*

- Avorio
- Rosso

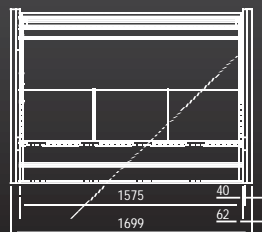
TRILOGY GELATERIA

CARATTERISTICHE TECNICHE TECHNICAL FEATURES		G6	G9	G12	A30°	C30°	A45°
ESTETICA E STRUTTURA AESTHETICS AND FRAMEWORK	MODELLO MODEL						
Esposizione <i>Display</i>	GT 1300/1500	Piano inclinato di 9° <i>9° inclined display area</i>					
Castello vetri <i>Glass assemble</i>	GT 1300/1500	Montanti in alluminio anodizzato. Vetro frontale doppio camera temperato <i>Anodised aluminium glass frame. Tempered heated front glass</i>					
Apertura Vetro Frontale <i>Front Glass opening</i>	GT	Dall'alto verso il basso <i>Top down</i>					
	1300/1500	Dal basso verso l'alto <i>1300/1500: bottom up</i>					
Chiusura lato operatore <i>Operator's side closing</i>	GT	Con plexiglass scorrevoli <i>With plexiglass sliding doors</i>					
	1300/1500	Con tendina autoavvolgente <i>With roller blind</i>			Con plexiglass scorrevole <i>With sliding plexiglass doors</i>		
N° vaschette 5 lt. (dim. 360x165x120H mm) <i>N° of 5lt. pans (dim. 360x165x120H mm)</i>	GT 1300/1500	12+12	18+18	24+24	13+13	13+13	9+9
N° vaschette (dim. 360x250x120H mm) <i>N° of pans (dim. 360x250x120H mm)</i>	GT 1300/1500	8+8	12+12	16+16	5+5	5+5	5+5
TECNOLOGIA TECNOLOGY	MODELLO MODEL						
Impianto refrigerante <i>Cooling system</i>	GT 1300/1500	Compressore ermetico. Unità condensatrice incorporata ad aria <i>Opzione per unità incorporata ad acqua o remota aria o acqua</i> <i>Hermetic compressor. Incorporated air-cooling condensing unit</i> <i>Option of incorporated water-cooling unit or remote air or water-cooling unit</i>					
Abbattitore di temperatura <i>Shock freezer</i>	GT 1300/1500	Opzionale <i>Optional</i>				Non disponibile <i>Not available</i>	
Sbrinamento <i>Defrost</i>	GT 1300/1500	Automatico a gas caldo programmabile <i>Programmable hot gas automatic start</i>					
Quadro comandi <i>Check panel</i>	GT 1300/1500	Pannello di controllo elettronico con termometro e termostato digitali <i>Electronic check panel with digital thermometer and thermostat</i>					
Temperatura di esercizio <i>Working temperature</i>	GT 1300/1500	-18/-20°C					
Temperatura di prova <i>Testing temperature</i>	GT 1300/1500	30°C / 55% UR (classe 4) <i>30°C / 55% RH (class 4)</i>					
Alimentazione elettrica Volts/Fasi/Hz <i>Electrical supply Volts/Phases/Hz</i>	GT 1300/1500	380/3/50					
Gas refrigerante <i>Refrigerant Gas</i>	GT 1300/1500	R404a					
Resa (W) <i>Yield (W)</i>	GT 1300/1500	900	1800	1800	900	900	900
Potenza assorbita (W) <i>Power absorption (W)</i>	GT 1300/1500	1290	2295	2520	1515	1315	1380
Peso netto <i>Net Weight</i>	GT 1300/1500	320 kg	400 kg	470 kg	370 kg	370 kg	290 kg

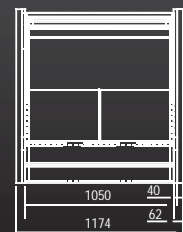
P-4M



P-3M

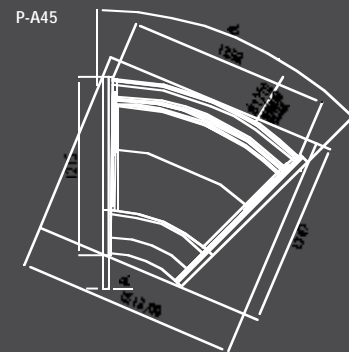


P-2M

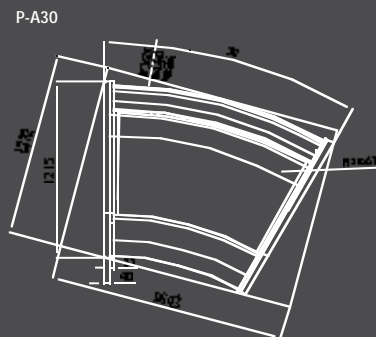


TRILOGY DIMENSIONI MODULI

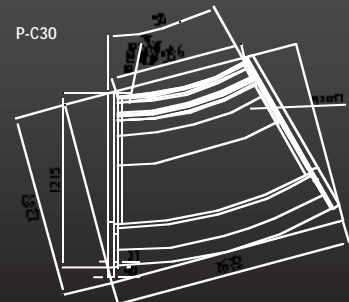
P-A45



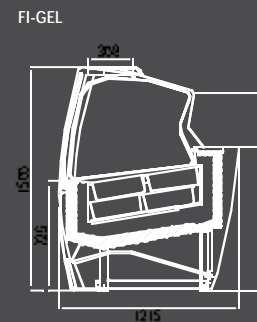
P-A30



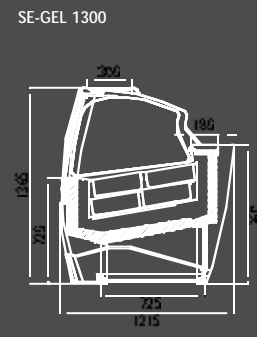
P-C30



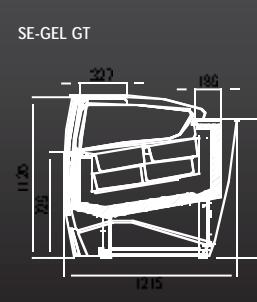
FI-GEL



SE-GEL 1300



SE-GEL GT



TRILOGY PASTICCERIA

CARATTERISTICHE TECNICHE TECHNICAL FEATURES		2M	3M	4M	A30°	C30°	A45°
ESTETICA E STRUTTURA AESTHETICS AND FRAMEWORK	MODELLO MODEL						
Esposizione <i>Display</i>	GT	Solo piano espositivo inferiore <i>Main display area only</i>					
	1300	Piano espositivo inferiore + 2 mensole <i>Main display area + 2 shelves</i>					
	1500	Piano espositivo inferiore + 3 mensole <i>Main display area + 3 shelves</i>					
Castello vetri <i>Glass assemble</i>	GT 1300/1500	Montanti in alluminio anodizzato. Vetro frontale doppio camera temperato <i>Anodised aluminium glass frame. Tempered heated front glass</i>					
Apertura Vetro Frontale <i>Front Glass opening</i>	GT	Dall'alto verso il basso <i>Top down</i>					
	1300/1500	Dal basso verso l'alto <i>1300/1500: bottom up</i>					
Chiusura lato operatore <i>Operator's side closing</i>	GT	Con plexiglass scorrevoli <i>With plexiglass sliding doors</i>					
	1300/1500	Con tendina autoavvolgente <i>With roller blind</i>			Con plexiglass scorrevole <i>With sliding plexiglass doors</i>		
CONFIGURAZIONI CONFIGURATIONS	MODELLO MODEL						
Versione pasticceria ventilata RVS senza cassettone <i>RVS ventilated refrigeration pastry version without drawer</i>	GT 1300/1500	di serie <i>standard</i>					
Versione pasticceria ventilata RVC con cassettone <i>RVC ventilated refrigeration pastry version with drawer</i>	GT 1300/1500	di serie <i>standard</i>				Non disponibile <i>Not available</i>	
Versione pasticceria statica RSS <i>RSS static refrigeration pastry version</i>	GT 1300/1500	di serie <i>standard</i>				Non disponibile <i>Not available</i>	
Versione praline RP <i>RP praline version</i>	GT 1300/1500	di serie <i>standard</i>				Non disponibile <i>Not available</i>	
Versione tavola fredda FS/FSR <i>FS/FSR static refrigeration deli version</i>	GT 1300/1500	di serie <i>standard</i>				Non disponibile <i>Not available</i>	
Versione neutra NS <i>NS ambient version</i>	GT 1300/1500	di serie <i>standard</i>				Non disponibile <i>Not available</i>	
Versione tavola calda TCS/TCBM <i>TCS/TCBM hot deli version</i>	GT 1300/1500	di serie <i>standard</i>				Non disponibile <i>Not available</i>	
Versione tavola calda TCBM <i>TCBM hot deli version</i>	GT 1300/1500	di serie <i>standard</i>		Non disponibile <i>Not available</i>			
TECNOLOGIA TECNOLOGY	MODELLO MODEL						
Sbrinamento <i>Defrost</i>	GT 1300/1500	Automatico a gas caldo programmabile <i>Programmable hot gas automatic start</i>					
Quadro comandi <i>Check panel</i>	GT 1300/1500	Pannello di controllo elettronico con termometro e termostato digitali <i>Electronic check panel with digital thermometer and thermostat</i>					
Temperatura di esercizio <i>Working temperature</i>	GT 1300/1500	Pasticceria RSS, RVS, RVC, RP +4/+6°C. Tavola fredda FS +4°/+6°. Tavola calda TCS, TCBM +70/+72° <i>Pastry RSS, RVS, RVC, RP +4/+6°C. Deli FS +4°/+6°.</i> <i>Hot deli TCS, TCBM +70/+72°</i>					
Temperatura di prova <i>Testing temperature</i>	GT 1300/1500	30°C / 55% UR (classe 4) <i>30°C / 55% RH (class 4)</i>					
Alimentazione elettrica Volts/Fasi/Hz <i>Electrical supply Volts/Phases/Hz</i>	GT 1300/1500	220/1/50					
Impianto refrigerante <i>Cooling system</i>	GT 1300/1500	Compressore ermetico. Unità condensatrice incorporata ad aria <i>Opzione per unità incorporata ad acqua o remota aria o acqua</i> <i>Hermetic compressor. Incorporated air-cooling condensing unit</i> <i>Option of incorporated water-cooling unit or remote air or water-cooling unit</i>					
Gas refrigerante <i>Refrigerant Gas</i>		R404a					

art direction:
LIFE

progetto grafico:
LIFE

fotografia:
LIFE

selezioni:
DEF

stampa:
SE.GRAF